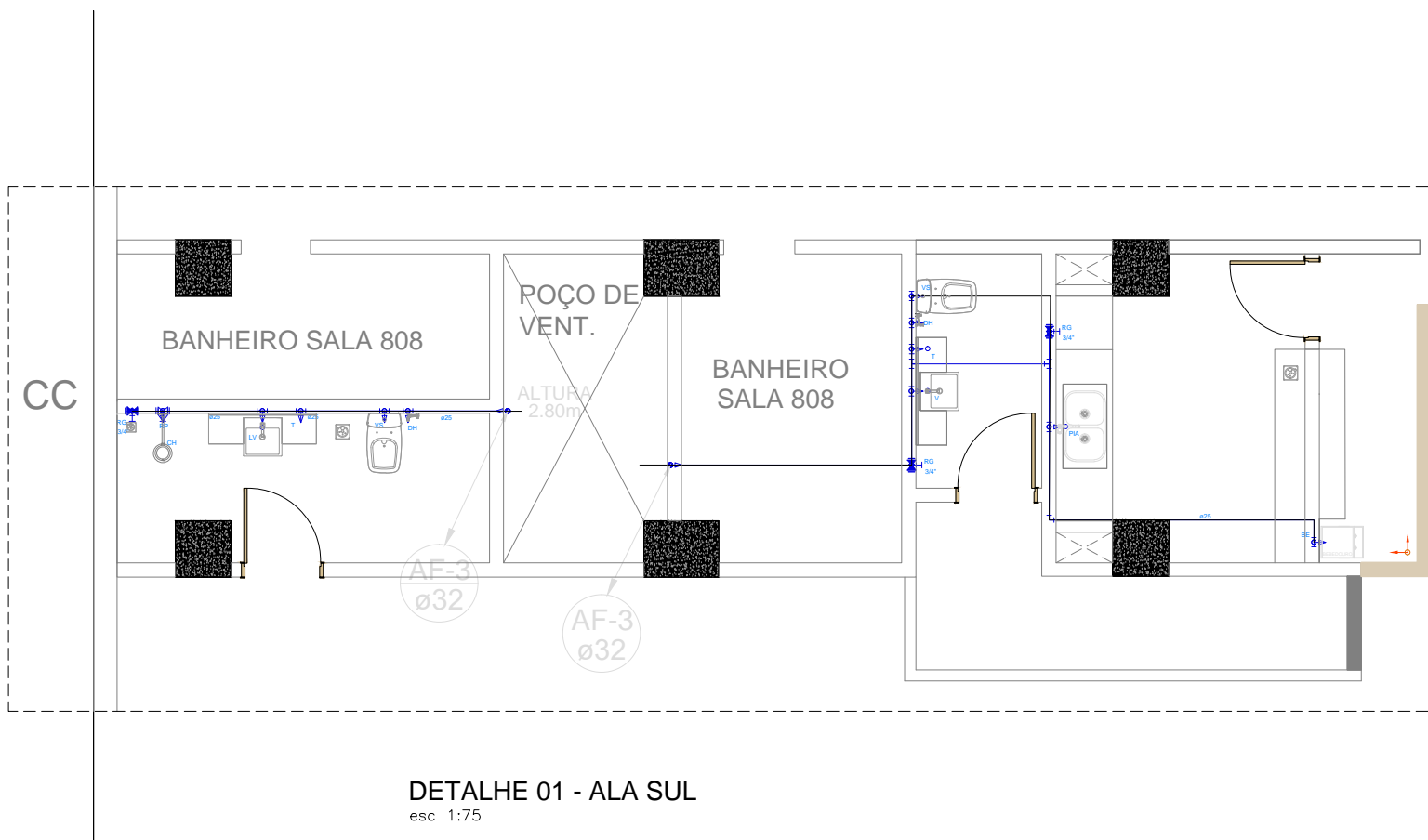
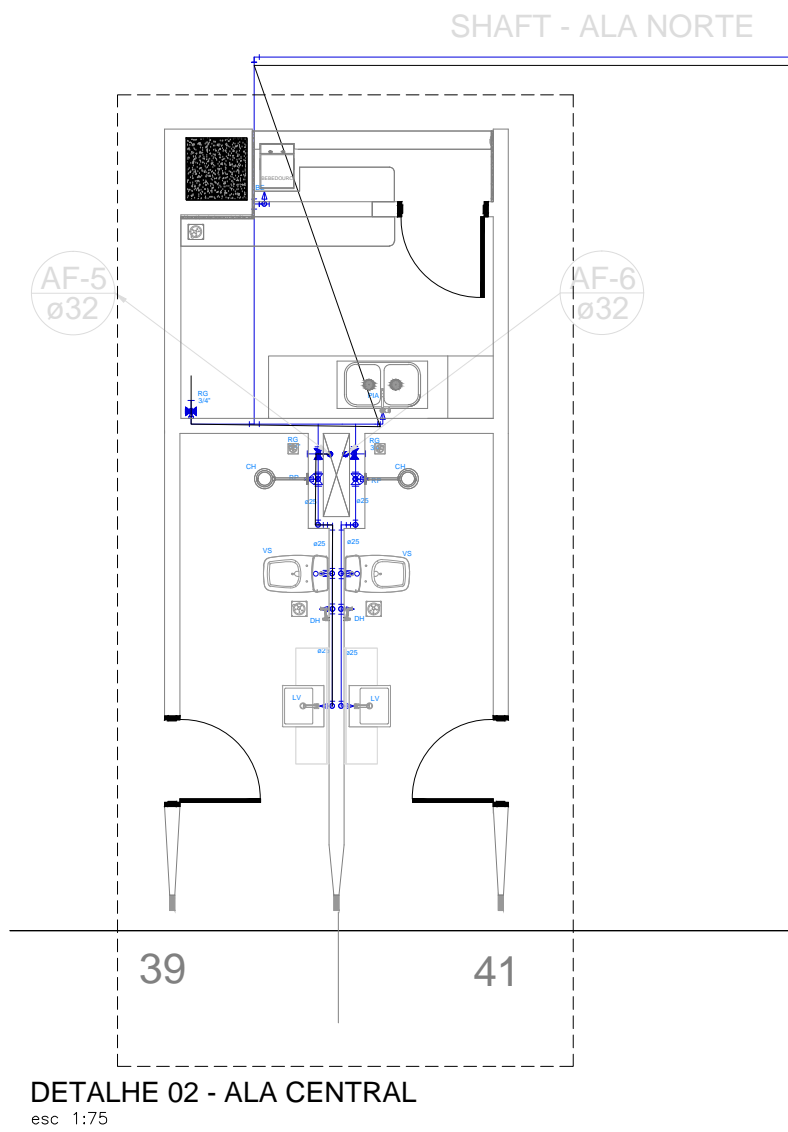


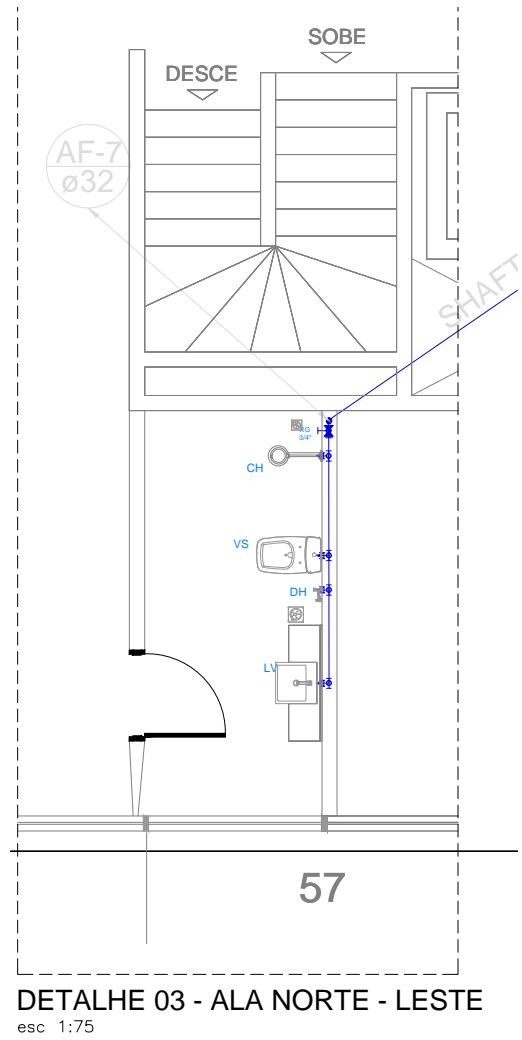
PLANTA BAIXA - ÁGUA POTÁVEL
esc 1:200



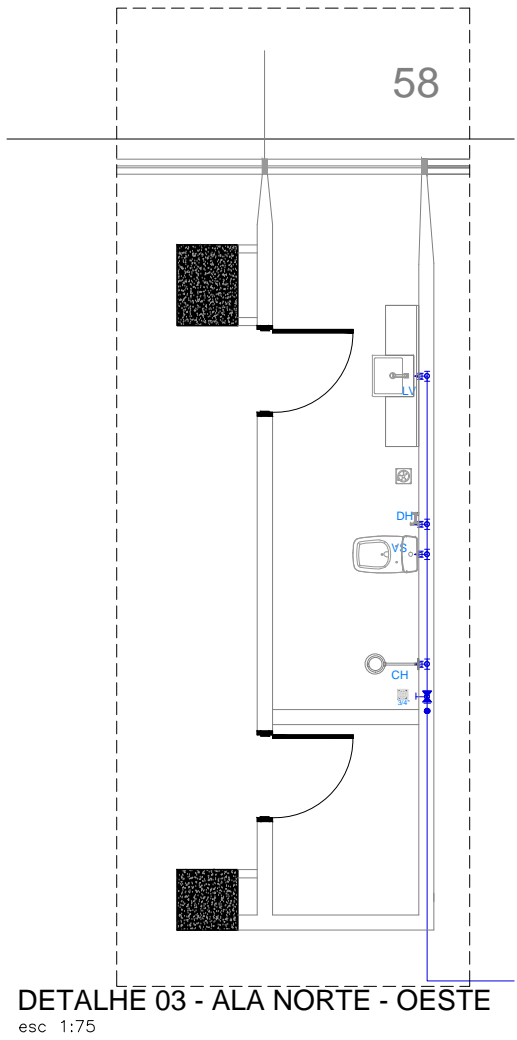
DETALHE 01 - ALA SUL
esc 1:75



DETALHE 02 - ALA CENTRAL
esc 1:75



DETALHE 03 - ALA NORTE - LESTE
esc 1:75



DETALHE 03 - ALA NORTE - OESTE
esc 1:75

QUADRO DE ESPECIFICAÇÃO	
ÁGUA FRIA	
	TUBULAÇÃO DE PVC
	TUBULAÇÃO QUE SOBE
	TUBULAÇÃO QUE DESCE
	COLUNA DE ÁGUA FRIA
	REGISTRO DE PRESSÃO - RP
	REGISTRO DE GAVETA - RG

ALTURA DOS PONTOS DE UTILIZAÇÃO EM METROS (SALVO INDICAÇÃO EM CONTRÁRIO)			
ALTURA	DESCRIÇÃO	1,10	MICTÓRIO (MIC)
1,80	REGISTRO DE GAVETA (RG)	0,60	LAVATÓRIO (LV)
2,10	CHUVEIRO (CH)	1,30	REGISTRO DE PRESSÃO (RP)
0,30	VASO SANITÁRIO COM CAIXA ACOPLADA (VS)	0,40	BEBEDOURO (BEB)
0,40	DUCHA HIGIÊNICA (D)	1,30	FILTRO (F)
1,20	TANQUE DE LAVAR ROUPAS (TLR)	0,40	TORNEIRA (T)
1,00	PIA DE COZINHA (PIA)	0,40	DUCHA HIGIÊNICA (DH)



MINISTÉRIO DA DEFESA

PROJETO DE ARQUITETURA

SEORI/DESEG/GESEG/COEMA

ASSUNTO: PLANTA BAIXA _ ÁGUA POTÁVEL

PRÉDIO: BLOCO Q

ANDAR: 9º ANDAR

DATA: 2020

FOLHA: 24/26

ESCALA: INDICADA